

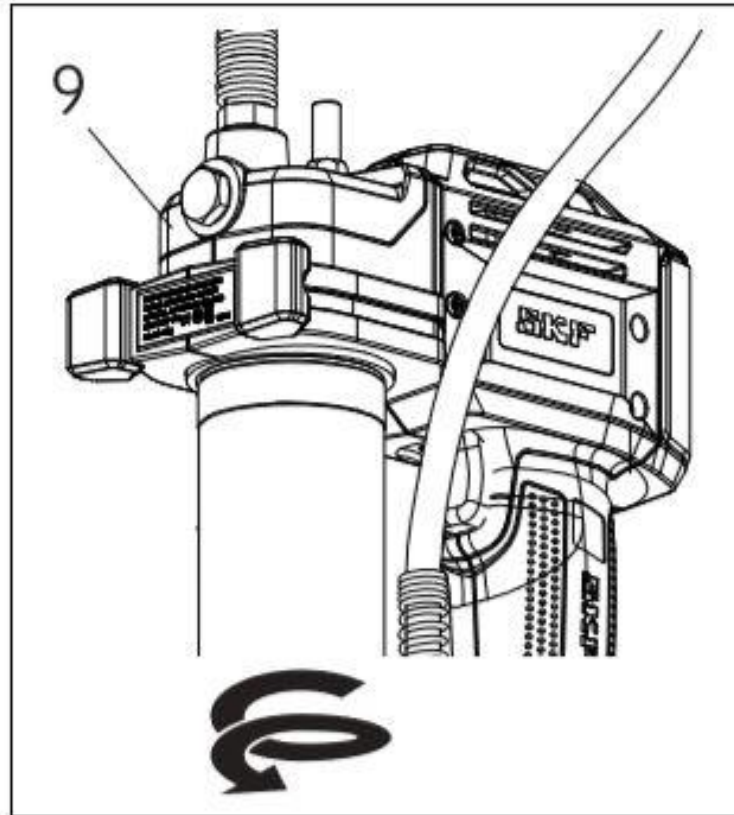
TLGB 20

Odstranění problémů s dávkováním maziva

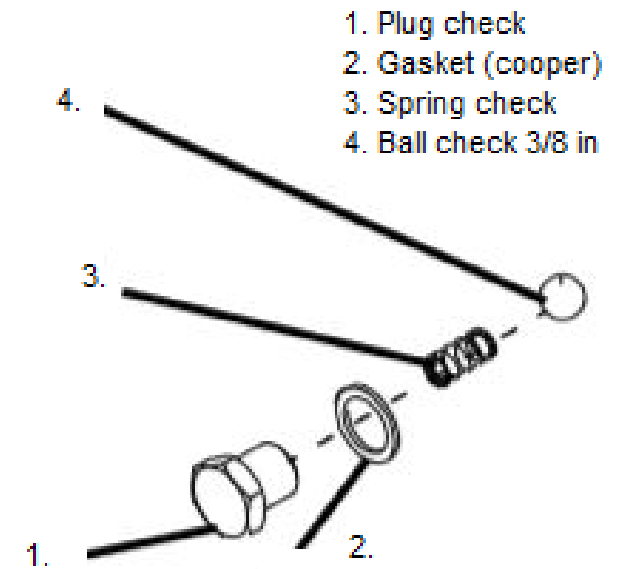


TLGB 20

Akumulátorový lis nedávkuje mazivo, co dělat?

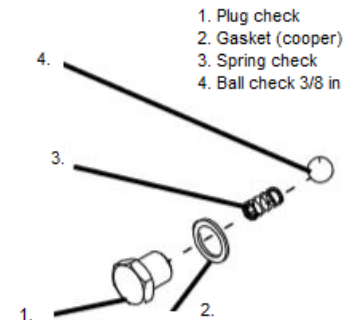


Komponenty



TLGB 20

9. Odvzdušňovací ventil



Akumulátorový lis nedávkuje mazivo, zkontrolujte odvzdušňovací ventil:



Povolit zátku

- Použij klíč M16



Pružina +
měděné
těsnění

- demontovat
- očistit



Kulový
ventil

- Kontrola



Kulový
ventil

- očistit



Kulový
ventil

- zpětná instalace



Zátka

- zpětná instalace
klíč M16



Lis je
funkční!

Po vyjmutí kulového ventilu doporučujeme z lisu vytlačit cca 3 cm³ maziva. Velmi pravděpodobně je rovněž kontaminováno nečistotou